

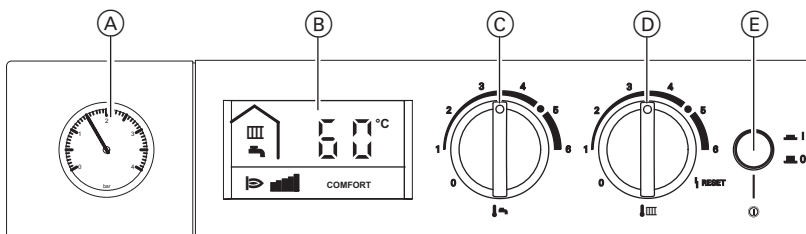
## VITODENS 100-W

### Pre vašu bezpečnosť



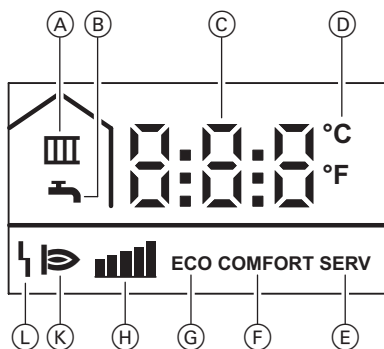
Dodržiavajte prosím bezpodmienečne informácie v podrobnom návode na obsluhu.

### Prehľad ovládacích a indikačných prvkov



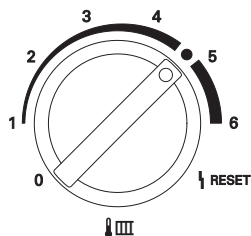
- (A) Indikácia tlaku
- (B) Displej
- (C) Otočný gombík „Teplota teplej vody“
- (D) Otočný gombík „Teplota vykurovacej vody“
- (E) Sieťový vypínač

### Indikácia na displeji



- (A) Vykurovacia prevádzka
- (B) Príprava teplej vody
- (C) Zobrazená hodnota alebo kód poruchy
- (D) Teplota v °C alebo °F (v spojení s indikovanou hodnotou)
- (E) Aktívne servisné nastavenie (iba pre odborného pracovníka)
- (F) Komfortná funkcia zapnutá
- (G) Komfortná funkcia vypnutá
- (H) Aktuálny výkon horáka
- (K) Horák v prevádzke
- (L) Porucha

## Vykurovanie



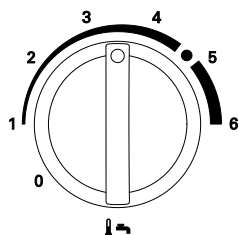
### Zapnutie:

Otočný gombík „“ nastavte na želanú teplotu vykurovacej vody.


### Vypnutie:

Otočný gombík „“ otočte na „0“.

## Teplá voda



### Zapnutie:

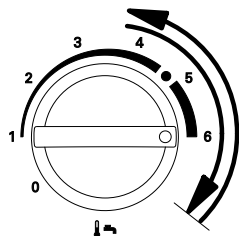
Otočný gombík „“ nastavte na želanú teplotu teplej vody.

### Vypnutie:

Otočný gombík „“ otočte na „0“.

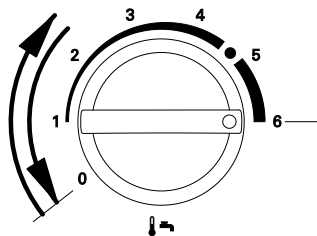
## Zapínanie a vypínanie komfortných funkcií

### Zapnutie komfortnej funkcie



Na displeji sa zobrazí „COMFORT“.

### Vypnutie komfortnej funkcie



Na displeji sa zobrazí „ECO“.

Viessmann, s.r.o.  
Ivanská cesta 30/A  
821 04 Bratislava  
Telefón: (02) 32 23 01 00  
Telefax: (02) 32 23 01 23  
www.viessmann.sk

